



ТЕРРИТОРИАЛЬНЫЙ ОРГАН ФЕДЕРАЛЬНОЙ  
СЛУЖБЫ ГОСУДАРСТВЕННОЙ СТАТИСТИКИ  
ПО ТАМБОВСКОЙ ОБЛАСТИ

# Численность и заработная плата работников организаций Тамбовской области



за январь-октябрь 2023 года



ТЕРРИТОРИАЛЬНЫЙ ОРГАН  
ФЕДЕРАЛЬНОЙ СЛУЖБЫ  
ГОСУДАРСТВЕННОЙ СТАТИСТИКИ  
ПО ТАМБОВСКОЙ ОБЛАСТИ

# Численность и заработная плата работников организаций

Тамбовской области

за январь-октябрь 2023 года

- 01 Динамика среднесписочной численности работников крупных и средних организаций Тамбовской области
- 02 Динамика среднесписочной численности работников организаций Тамбовской области по полному кругу
- 03 Темпы роста среднесписочной численности работников по видам экономической деятельности
- 04 Динамика заработной платы работников Тамбовской области
- 05 Среднемесячная заработная плата работников Тамбовской области
- 06 Среднемесячная заработная плата работников по видам экономической деятельности
- 07 Темпы роста среднемесячной заработной платы работников Тамбовской области
- 08 Муниципальные образования с наибольшей и наименьшей заработной платой работников
- 09 Среднемесячная реальная заработная плата работников по видам экономической деятельности





# ДИНАМИКА СРЕДНЕСПИСОЧНОЙ ЧИСЛЕННОСТИ РАБОТНИКОВ КРУПНЫХ И СРЕДНИХ ОРГАНИЗАЦИЙ ТАМБОВСКОЙ ОБЛАСТИ

ТЫС. ЧЕЛОВЕК

Октябрь 2023 г.

**199,3**

в % к октябрю 2022 г.

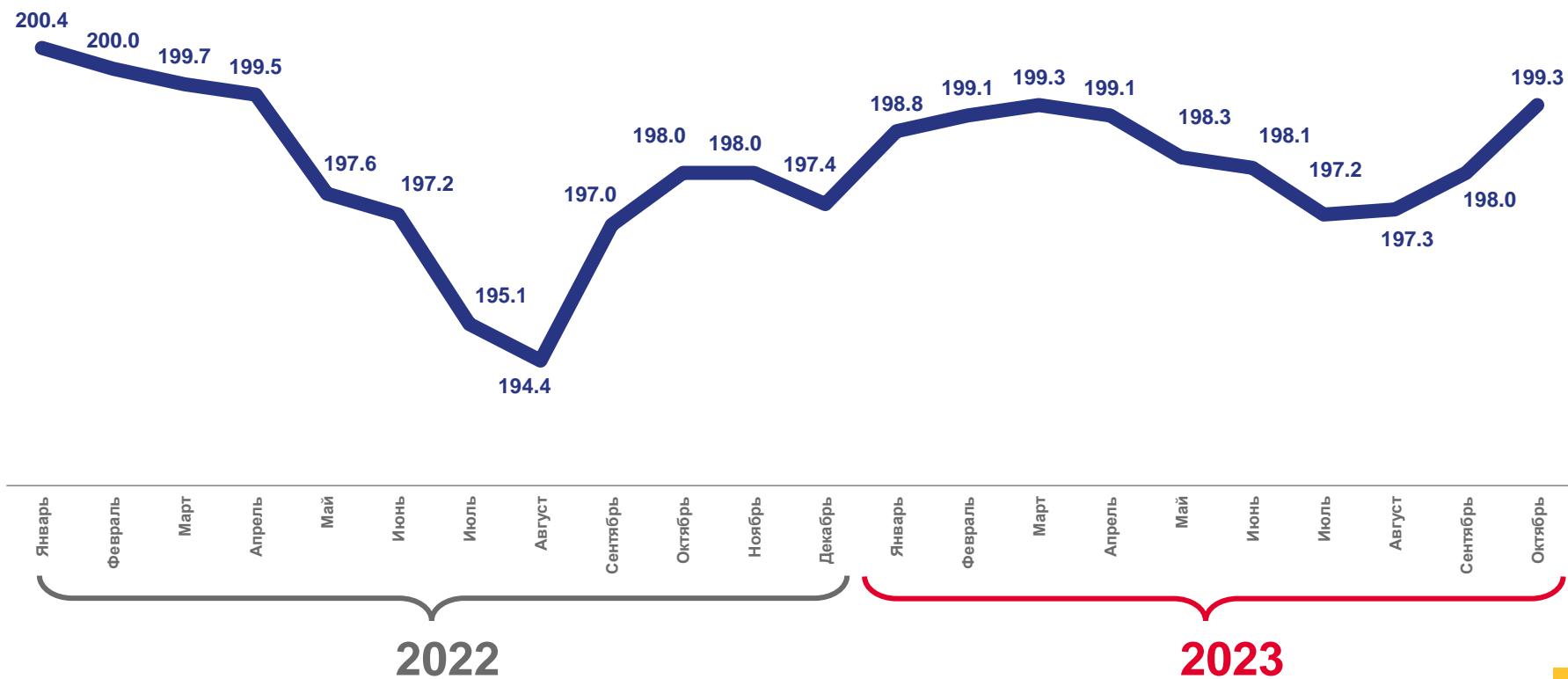
**100,2**

Январь-октябрь 2023 г.

**198,4**

в % к январю-октябрю  
2022 г.

**100,9**





# ДИНАМИКА СРЕДНЕСПИСОЧНОЙ ЧИСЛЕННОСТИ РАБОТНИКОВ ОРГАНИЗАЦИЙ ТАМБОВСКОЙ ОБЛАСТИ ПО ПОЛНОМУ КРУГУ ТЫС. ЧЕЛОВЕК

Октябрь 2023 г.

## 246,7

в % к октябрю 2022 г.

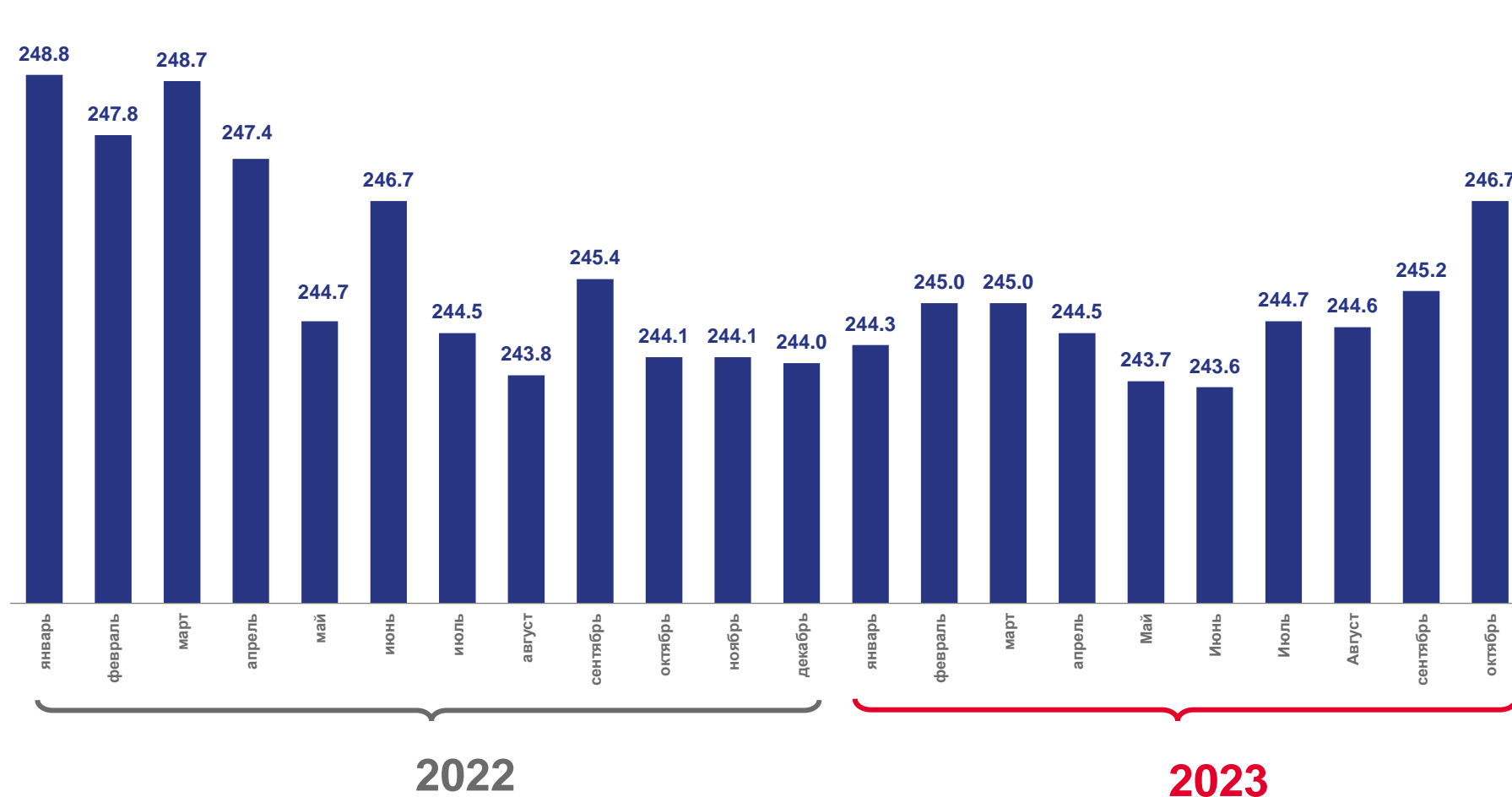
## 100,9

Январь-октябрь 2023 г.

## 244,7

в % к январю-октябрь  
2022 г.

## 99,4





# ТЕМПЫ РОСТА СРЕДНЕСПИСОЧНОЙ ЧИСЛЕННОСТИ РАБОТНИКОВ ПО ВИДАМ ЭКОНОМИЧЕСКОЙ ДЕЯТЕЛЬНОСТИ<sup>1)</sup>

ЯНВАРЬ-ОКТАБРЬ 2023 ГОДА В % К ЯНВАРЮ-ОКТАБРЮ 2022 ГОДА

	Сельское, лесное хозяйство, охота, рыболовство и рыбоводство	<b>99,8</b>		Деятельность финансовая и страховая	<b>94,8</b>
	Обрабатывающие производства	<b>104,0</b>		Деятельность по операциям с недвижимым имуществом	<b>93,5</b>
	Обеспечение электрической энергией, газом и паром; кондиционирование воздуха	<b>99,2</b>		Деятельность профессиональная, научная и техническая	<b>98,8</b>
	Водоснабжение, водоотведение, организация сбора и утилизации отходов, деятельность по ликвидации загрязнений	<b>97,1</b>		Деятельность административная и сопутствующие дополнительные услуги	<b>116,3</b>
	Строительство	<b>90,7</b>		Государственное управление и обеспечение военной безопасности; социальное обеспечение	<b>100,0</b>
	Торговля оптовая и розничная; ремонт автотранспортных средств и мотоциклов	<b>104,9</b>		Образование	<b>96,1</b>
	Транспортировка и хранение	<b>100,5</b>		Деятельность в области здравоохранения и социальных услуг	<b>100,6</b>
	Деятельность гостиниц и предприятий общественного питания	<b>99,6</b>		Деятельность в области культуры, спорта, организации досуга и развлечений	<b>101,7</b>
	Деятельность в области информации и связи	<b>102,1</b>		Предоставление прочих видов услуг	<b>87,1</b>

<sup>1)</sup> по крупным и средним организациям.





# ТЕМПЫ РОСТА СРЕДНЕСПИСОЧНОЙ ЧИСЛЕННОСТИ РАБОТНИКОВ ПО ВИДАМ ЭКОНОМИЧЕСКОЙ ДЕЯТЕЛЬНОСТИ<sup>1)</sup>

ЯНВАРЬ-ОКТАБРЬ 2023 ГОДА В % К ЯНВАРЮ-ОКТАБРЮ 2022 ГОДА

	Сельское, лесное хозяйство, охота, рыболовство и рыбоводство	<b>101,4</b>		Деятельность финансовая и страховая	<b>92,3</b>
	Добыча полезных ископаемых	<b>91,5</b>		Деятельность по операциям с недвижимым имуществом	<b>97,0</b>
	Обрабатывающие производства	<b>102,2</b>		Деятельность профессиональная, научная и техническая	<b>95,8</b>
	Обеспечение электрической энергией, газом и паром; кондиционирование воздуха	<b>99,4</b>		Деятельность административная и сопутствующие дополнительные услуги	<b>112,2</b>
	Водоснабжение, водоотведение, организация сбора и утилизации отходов, деятельность по ликвидации загрязнений	<b>97,9</b>		Государственное управление и обеспечение военной безопасности; социальное обеспечение	<b>97,3</b>
	Строительство	<b>97,5</b>		Образование	<b>95,8</b>
	Торговля оптовая и розничная; ремонт автотранспортных средств и мотоциклов	<b>97,3</b>		Деятельность в области здравоохранения и социальных услуг	<b>100,7</b>
	Транспортировка и хранение	<b>98,7</b>		Деятельность в области культуры, спорта, организации досуга и развлечений	<b>100,9</b>
	Деятельность гостиниц и предприятий общественного питания	<b>95,8</b>		Предоставление прочих видов услуг	<b>88,1</b>
	Деятельность в области информации и связи	<b>103,9</b>			

<sup>1)</sup> по полному кругу.



# ДИНАМИКА ЗАРАБОТНОЙ ПЛАТЫ РАБОТНИКОВ ТАМБОВСКОЙ ОБЛАСТИ<sup>1)</sup>

Среднемесячная номинальная  
начисленная заработная плата  
за октябрь 2023 г., рублей

## 48 538,6

в % к октябрю 2022 г.

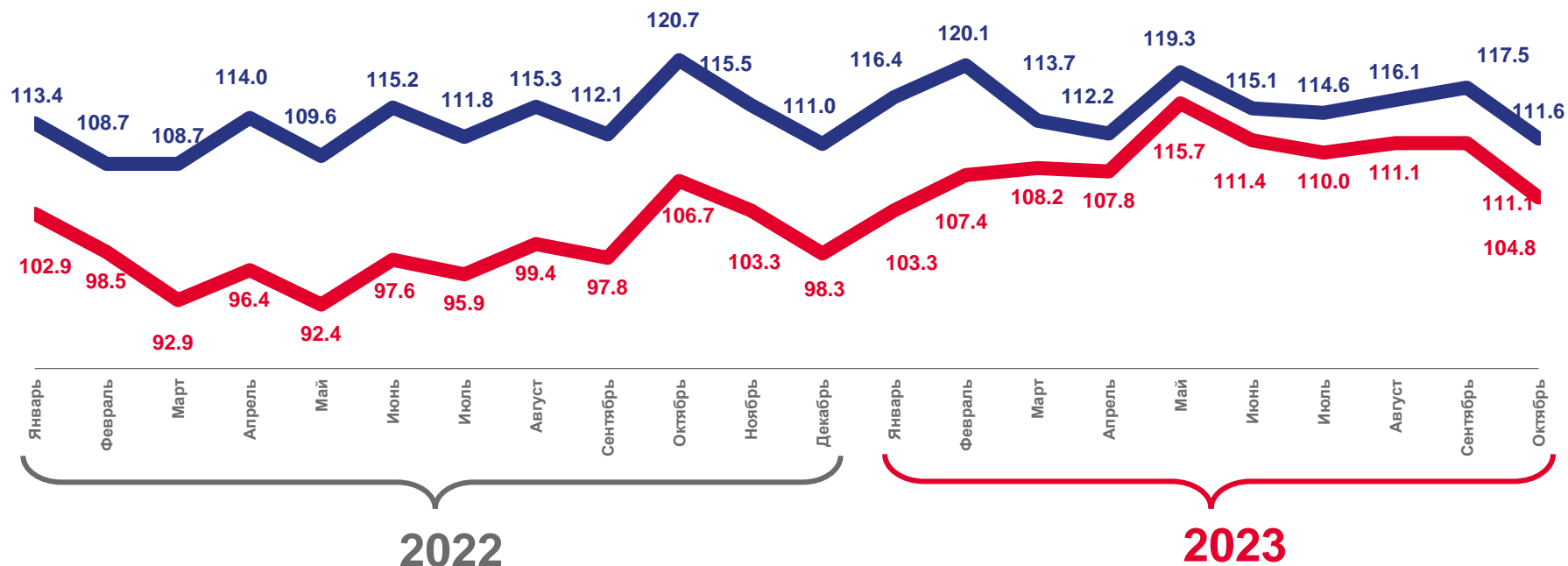
## 111,6

Реальная заработная  
плата за октябрь 2023 г.

в % к октябрю 2022 г.

## 104,8

в % к соответствующему периоду предыдущего года



Среднемесячная номинальная начисленная заработная плата



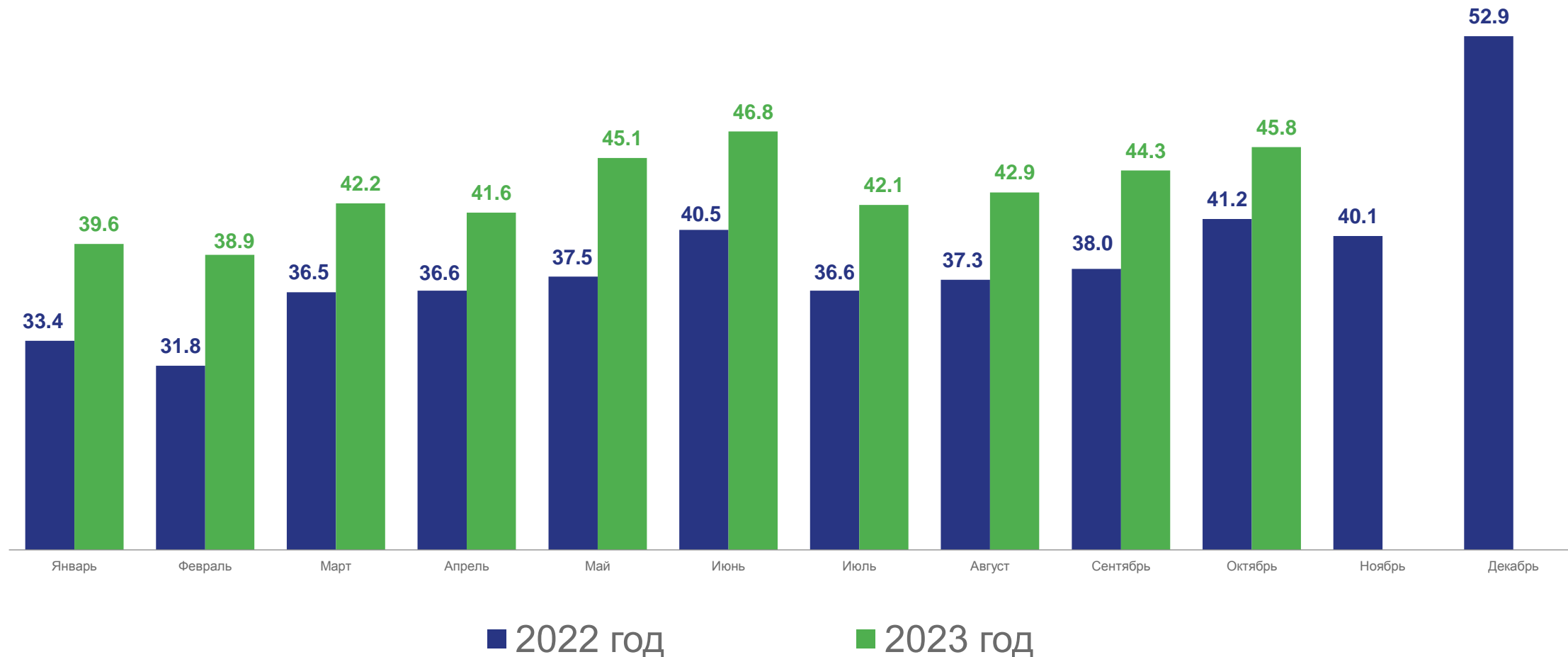
Реальная заработная плата

<sup>1)</sup> по крупным и средним организациям.



# СРЕДНЕМЕСЯЧНАЯ ЗАРАБОТНАЯ ПЛАТА РАБОТНИКОВ ТАМБОВСКОЙ ОБЛАСТИ<sup>1)</sup>

ТЫС. РУБЛЕЙ



<sup>1)</sup> по полному кругу.

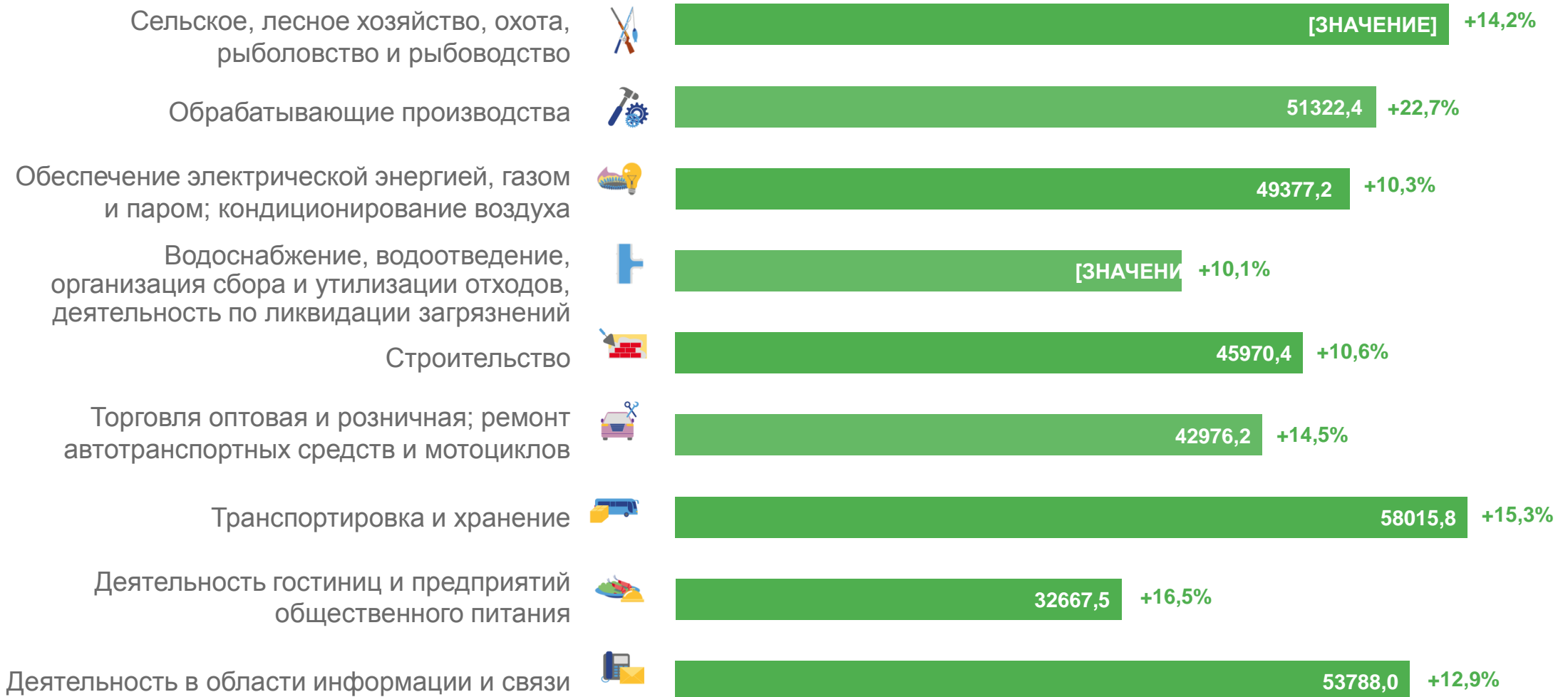




# СРЕДНЕМЕСЯЧНАЯ ЗАРАБОТНАЯ ПЛАТА РАБОТНИКОВ ПО ВИДАМ ЭКОНОМИЧЕСКОЙ ДЕЯТЕЛЬНОСТИ<sup>1)</sup>

ЗА ЯНВАРЬ-ОКТЯБРЬ 2023 ГОДА, РУБЛЕЙ

в процентах к январю-октябрю 2022 г.



<sup>1)</sup> по крупным и средним организациям.



# СРЕДНЕМЕСЯЧНАЯ ЗАРАБОТНАЯ ПЛАТА РАБОТНИКОВ ПО ВИДАМ ЭКОНОМИЧЕСКОЙ ДЕЯТЕЛЬНОСТИ<sup>1)</sup>

ЗА ЯНВАРЬ-ОКТЯБРЬ 2023 ГОДА, РУБЛЕЙ

в процентах к январю-октябрю 2022 г.



<sup>1)</sup> по крупным и средним организациям.





# ТЕМПЫ РОСТА СРЕДНЕМЕСЯЧНОЙ ЗАРАБОТНОЙ ПЛАТЫ РАБОТНИКОВ ТАМБОВСКОЙ ОБЛАСТИ<sup>1)</sup>

Среднемесячная номинальная начисленная заработная плата за октябрь 2023 г., рублей

## 45 801,5

в % к октябрю 2022 г.

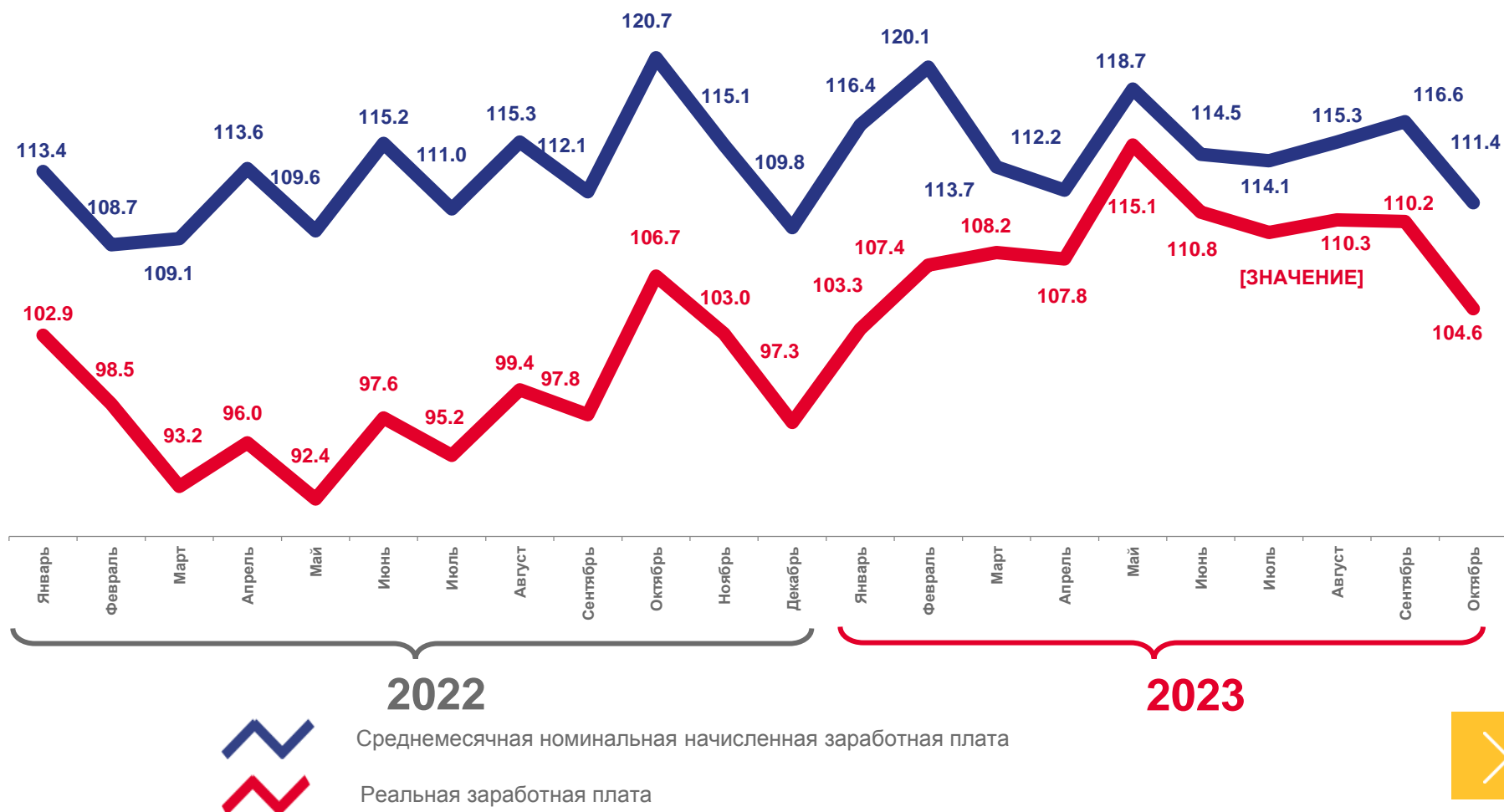
## 111,4

Реальная заработная плата за октябрь 2023 г.

в % к октябрю 2022 г.

## 104,6

в % к соответствующему периоду предыдущего года



<sup>1)</sup> по полному кругу.



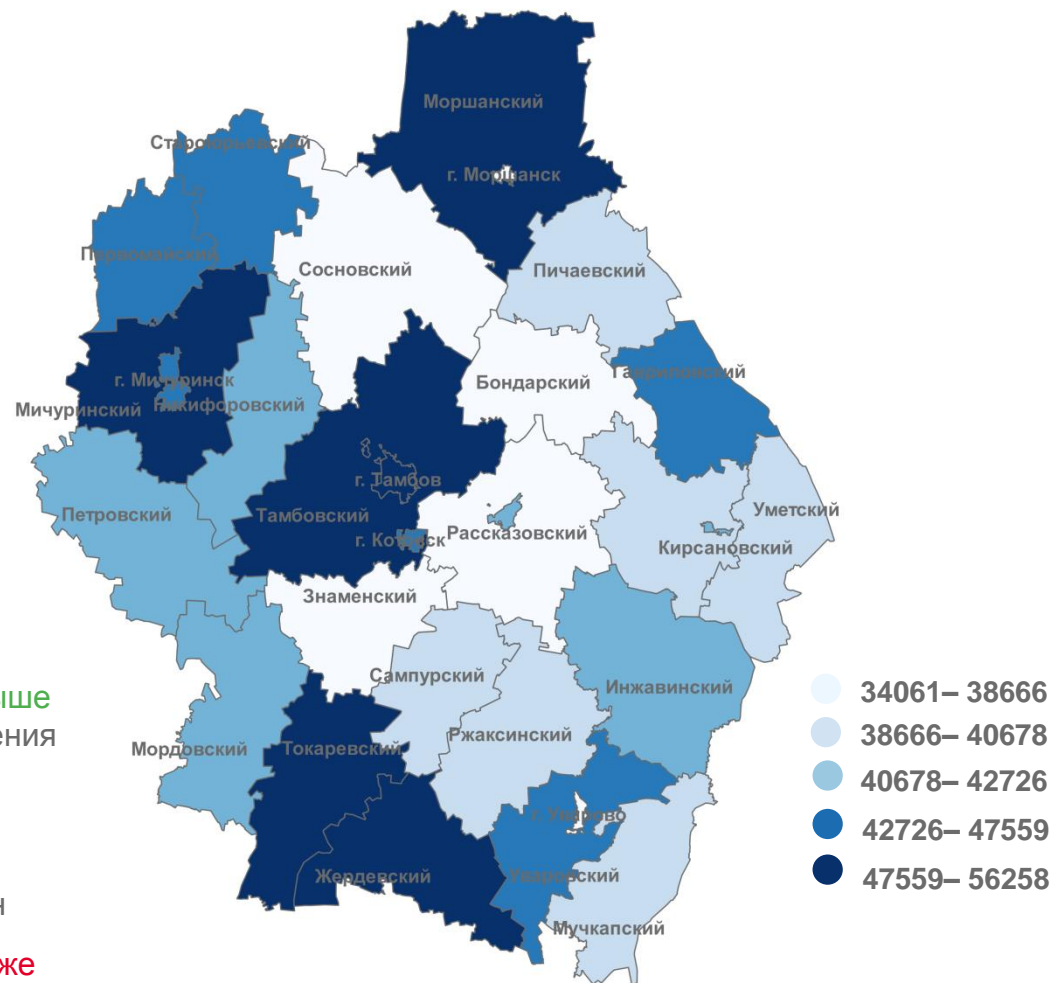
# МУНИЦИПАЛЬНЫЕ ОБРАЗОВАНИЯ С НАИБОЛЬШЕЙ И НАИМЕНЬШЕЙ ЗАРАБОТНОЙ ПЛАТОЙ РАБОТНИКОВ<sup>1)</sup>

ЗА ЯНВАРЬ-ОКТЯБРЬ 2023 ГОДА, РУБЛЕЙ



**9** регионов  
с показателем **выше**  
областного значения

**21** регион  
с показателем **ниже**  
областного значения




<sup>1)</sup> по крупным и средним организациям.



# СРЕДНЕМЕСЯЧНАЯ РЕАЛЬНАЯ ЗАРАБОТНАЯ ПЛАТА РАБОТНИКОВ ПО ВИДАМ ЭКОНОМИЧЕСКОЙ ДЕЯТЕЛЬНОСТИ<sup>1)</sup>

ЯНВАРЬ-ОКТАБРЬ 2023 ГОДА В % К ЯНВАРЮ-ОКТАБРЮ 2022 ГОДА

 Сельское, лесное хозяйство, охота, рыболовство и рыбоводство	<b>106,9</b>	 Деятельность финансовая и страховая	<b>109,8</b>
 Добыча полезных ископаемых	<b>107,9</b>	 Деятельность по операциям с недвижимым имуществом	<b>102,7</b>
 Обрабатывающие производства	<b>115,6</b>	 Деятельность профессиональная, научная и техническая	<b>119,8</b>
 Обеспечение электрической энергией, газом и паром; кондиционирование воздуха	<b>104,1</b>	 Деятельность административная и сопутствующие дополнительные услуги	<b>104,3</b>
 Водоснабжение, водоотведение, организация сбора и утилизации отходов, деятельность по ликвидации загрязнений	<b>102,5</b>	 Государственное управление и обеспечение военной безопасности; социальное обеспечение	<b>108,8</b>
 Строительство	<b>105,8</b>	 Образование	<b>106,1</b>
 Торговля оптовая и розничная; ремонт автотранспортных средств и мотоциклов	<b>107,7</b>	 Деятельность в области здравоохранения и социальных услуг	<b>107,3</b>
 Транспортировка и хранение	<b>108,1</b>	 Деятельность в области культуры, спорта, организации досуга и развлечений	<b>101,5</b>
 Деятельность гостиниц и предприятий общественного питания	<b>108,4</b>	 Предоставление прочих видов услуг	<b>106,1</b>
 Деятельность в области информации и связи	<b>107,9</b>		

<sup>1)</sup> по полному кругу.